

LAUFEN

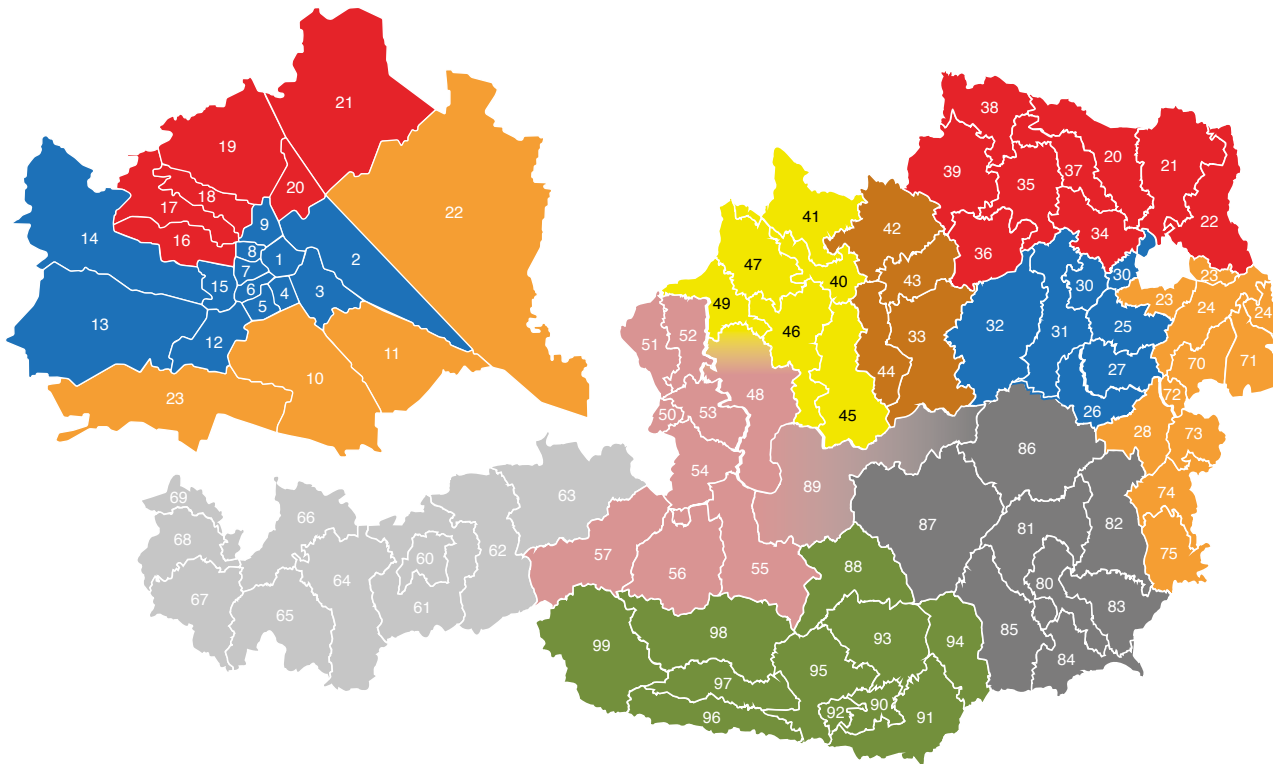
VITREON STAHL

PREISLISTE 2026

Unverbindliche Richtpreise gültig ab 1. Jänner 2026
Preise in EUR, exkl. MWST

2026

BERATUNG UND SERVICE



GEBIETSLEITUNG

■ Michael Dudek

Mobil-Telefon: 0664/843 98 95
michael.dudek@at.laufen.com
Wien, Niederösterreich

■ Thomas Pirklbauer

Mobil-Telefon: 0664/838 38 07
thomas.pirklbauer@at.laufen.com
Wien, Niederösterreich

■ Patrick Suchanek

Mobil-Telefon: 0664/961 58 88
patrick.suchanek@at.laufen.com
Wien, Niederösterreich, Burgenland

■ Jürgen Auer

Mobil-Telefon: 0676/394 60 27
juergen.auer@at.laufen.com
Steiermark

■ Daniela Karntlehner

Mobil-Telefon: 0664/838 38 01
daniela.karntlehner@at.laufen.com
Niederösterreich, Oberösterreich

■ Herbert Schmid

Mobil-Telefon: 0664/134 59 35
herbert.schmid@at.laufen.com
Oberösterreich

■ Franz Haas

Mobil-Telefon: 0664/838 38 24
franz.haas@at.laufen.com
Kärnten, Osttirol, Steiermark

■ Johannes Fuschlberger

Mobil-Telefon: 0664/545 76 92
johannes.fuschlberger@at.laufen.com
Salzburg, Steiermark, Oberösterreich

■ Samir Arzic

Mobil-Telefon: 0664/545 76 96
samir.arzic@at.laufen.com
Tirol, Vorarlberg

TECHNISCHE KUNDENBERATUNG / SERVICE

LAUFEN Service-Hotline

Telefon: 02746/6060 400
service@at.laufen.com

Günter Ulbrich

Technischer Kundenberater

Nicole David

After Sales Administration

HEAD OF SALES

Christian Babinetz

Mobil-Telefon: 0664/96 15 815
Fax: 02746/6060-455
christian.babinetz@at.laufen.com

VERKAUFSLEITER INNENDIENST

Martin Prinz

Telefon: 02746/6060-350
martin.prinz@at.laufen.com

VERKAUF – BERATUNG – KUNDENDIENST

Doris Brem

Telefon: 02746/6060-394
Fax: 02746/6060-390
doris.brem@at.laufen.com
Wien, Niederösterreich, Burgenland

Kerstin Heindl

Telefon: 02746/6060-393
Fax: 02746/6060-390
kerstin.heindl@at.laufen.com
Oberösterreich

Sabine Ricker

Telefon: 02746/6060-396
Fax: 02746/6060-390
sabine.ricker@at.laufen.com
Tirol, Vorarlberg, Wien

Moritz Stubhan

Telefon: 02746/6060-392
Fax: 02746/6060-390
moritz.stubhan@at.laufen.com
Steiermark, Salzburg

Olivia Nutz

Telefon: 02746/6060-395
Fax: 02746/6060-390
olivia.nutz@at.laufen.com
Kärnten

PRODUKTMANAGER

Produktmanagementanfragen an: produktmanagement@at.laufen.com

Sarah Kneisl

Mobil-Telefon: 0664/838 38 23
sarah.kneisl@at.laufen.com

PROJEKTMANAGER

Martin Brozovsky

Mobil-Telefon: 0664/838 38 12
martin.brozovsky@at.laufen.com

Stefan Wener-Hieger

Mobil-Telefon: 0664/545 76 94
stefan.hieger@at.laufen.com

PROJEKTBEARBEITUNG INNENDIENST

Projektanfragen an: salesprojects.wi@at.laufen.com

Regina Zauchinger

Telefon: 02746/6060-348
Fax: 02746/6060-380
regina.zauchinger@at.laufen.com

Tanja Hofstadler

Telefon: 02746/6060-251
Fax: 02746/6060-380
tanja.hofstadler@at.laufen.com

SHOWROOM

LAUFEN space Wien
Salzgries 21
1010 Wien

Telefon: 01/890 1343
Mobil-Telefon: 0664/ 2451817
showroom@at.laufen.com

Öffnungszeiten des LAUFEN space Wien unter www.laufen.co.at

VERWALTUNG / WERBEMITTELVERSAND / DOWNLOADS

Verwaltung Telefon: 02746 / 6060 & Werbemittelversand Telefon: 02746 / 6060 248
office@at.laufen.com
www.laufen.co.at

LAUFEN VITREON STAHL

INHALTSVERZEICHNIS	Seite
Übersicht Produktkategorien / Wichtige Hinweise	2
VITREON STAHL: Beschreibung	3
RIVO: Waschtisch-Schalen	5
CHARACTERS: Waschtisch-Schalen	5
NIB: Waschtisch-Schalen	5
TRICOLOR: Waschtisch-Schalen	6
TENDO: Waschtisch-Schalen	6
SCOPIO: Waschtisch-Schalen, Waschtische, Bodenstehende Waschtische	6
XCROSS: Bodenstehende Waschtische auf Stahlgestell	6
SONDO: Waschtisch-Schalen	7
UNISONO: Waschtisch-Schalen, Bodenstehende Waschtische, Einbauwaschtische von unten und oben	7
FORM: Waschtisch-Schalen, Waschtische, Bodenstehende Waschtische, Halbeinbauwaschtische, Einbauwaschtische von unten und oben	8
IN & OUT: Einbauwaschtische von oben	9
STREAM: Waschtisch-Schalen, Einbauwaschtische von unten und oben	10
CLASSICS: Waschtisch-Schalen, Waschtische, Einbauwaschtische von unten und oben	10
XPLORE.S: Waschtische	11
FUSION.S: Waschtische, Waschplätze	12
METAPHOR: Waschtisch-Schalen, Einbauwaschtische von unten und oben	12
INSERT: Waschplätze	13
PICCOLO NOVO: Waschplätze	13
STEEL 19: Waschplätze	13
AUSGUSSBECKEN: Wandhängend	13
FOLIO: Waschplätze, Hochschränke	14
YVA: Spiegel	15
ASSIST: Accessoires	15
ZUBEHÖR / ERSATZTEILE: Überlaufrosetten, Überlaufgarnituren, Siphone, Schaftventile	16

LAUFEN VITREON STAHL

Übersicht Produktkategorien

Ablagen

ASSIST	S. 15
--------	-------

Waschtische wandhängend

SCOPIO	S. 6
FORM	S. 8
CLASSICS	S. 10
XPLORE.S	S. 11
FUSION.S	S. 12

Einbauwaschtische von oben

UNISONO	S. 7
IN & OUT	S. 9
FORM	S. 9
STREAM	S. 10
CLASSICS	S. 11
METAPHOR	S. 12

Einbauwaschtische von unten

UNISONO	S. 7
FORM	S. 9
STREAM	S. 10
CLASSICS	S. 11
METAPHOR	S. 12

Halbeinbauwaschtische

FORM	S. 9
------	------

Ausgussbecken

S. 13

Waschplätze

FUSION.S	S. 12
PICCOLO NOVO	S. 13
STEEL 19	S. 13
INSERT	S. 13
FOLIO	S. 14

Waschtisch-Schalen

RIVO	S. 5
NIB	S. 5
CHARACTERS	S. 5
TENDO	S. 6
TRICOLOR	S. 6
SCOPIO	S. 6
SONDO	S. 7
UNISONO	S. 7
STREAM	S. 10
CLASSICS	S. 10
METAPHOR	S. 12

Waschtische freistehend oder bodenstehend mit Wandanschluss

SCOPIO	S. 6
XCROSS	S. 6
UNISONO	S. 7
FORM	S. 8

VITREON STAHL - WICHTIGE HINWEISE

Glasierter Stahl

Im Glasurbrand entsteht eine nahezu porenfreie Oberfläche von glasglatter Qualität, auf der weder Mikroorganismen noch Schmutzpartikel Halt finden. Zudem lädt sich die Oberfläche nicht statisch auf und zieht keinen Staub an.

Toleranzen

Die Toleranz der Schalen und Waschtische beträgt $\pm 2/-0$ mm. In Manufaktur aus Spezialstahl gefertigt und bei 830°C gebrannt, bleiben sie stets formstabil und widerstehen äußeren Einflüssen wie Temperaturunterschieden und mechanischen Belastungen.

ALAPE = LAUFEN Übersetzungsliste

ServiceDienst-Anforderung

Pflege

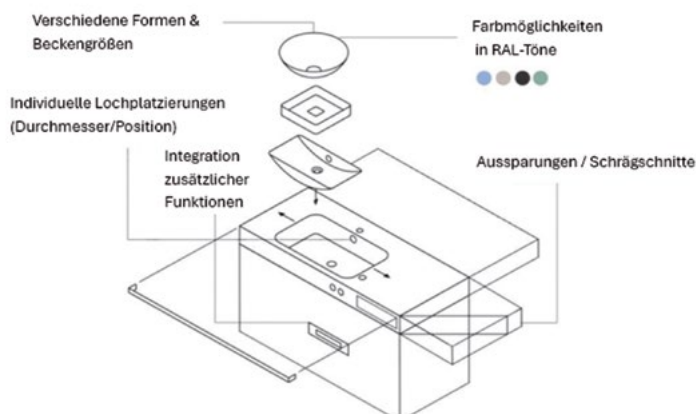
<https://www.laufen.co.at/service/formulare>

<https://www.laufen.co.at/service/formulare>

<https://www.laufen.co.at/produkte/kataloge>

Maßanfertigungen

Individuelle Maßanfertigungen, Lochbohrungen, kundenspezifische Farben und maßgeschneiderte Waschplätze auf Anfrage.




LAUFEN VITREON STAHL

VITREON STAHL für anspruchsvolles Baddesign

Glasierter Stahl ist ein hochwertiger Verbundwerkstoff, bei dem Stahlkörper bei hohen Temperaturen mit einer speziellen Glasur verschmolzen werden. Durch diese untrennbare Verbindung entsteht eine besonders robuste, pflegeleichte und langlebige Oberfläche – perfekt für den Einsatz in anspruchsvollen Badumgebungen.

- » Extrem präzise verformbar – ermöglicht filigrane Formen, klare Linien und maßgenaue Übergänge
- » Glatte, porenfreie Oberfläche – hygienisch, leicht zu reinigen, ideal für den Nassbereich
- » Hochtemperatur-glasierte Oberfläche – beständig gegen UV-Strahlung, Kratzer, Chemikalien und Hitze
- » Farb- und formstabil – auch nach Jahren unverändert in Ästhetik und Funktion
- » Leicht und stabil zugleich – dünnwandiger Stahl trifft auf hohe Belastbarkeit
- » 100 % recyclebar – nachhaltiger Werkstoff mit langer Lebensdauer



LAUFEN VITREON STAHL

Passliste & Bestellformulare ARUN:


















VITREON STAHL in Kombination mit ARUN Badmöbel

Die Kombination vereint hochentwickelte Materialtechnologie mit einer warmen, natürlichen Wohnlichkeit. So entsteht ein Waschplatz, der Leichtigkeit, Präzision und Alltagstauglichkeit harmonisch verbindet. Während VITREON STAHL durch filigrane Formen, Robustheit und eine außergewöhnlich glatte Oberfläche beeindruckt, bringen die ARUN Möbel strukturierte, natürliche Oberflächen und funktionale Details ins Bad. Das Ergebnis ist ein stimmiges Gesamtbild aus modernem Design, Komfort und langlebiger Qualität.



LAUFEN VITREON STAHL

A60

		Maß in mm	Farbe	Art. Nr.	Preis €
 PVD Copper brushed 153  PVD Titanium brushed 154  PVD Brass brushed 155	RIVO Waschtisch-Schale , Edelstahl mit PVD-Beschichtung, ohne Hahnloch, ohne Überlauf, inkl. Befestigungsset und Schaftventil, Ventilkappe in Beckenfarbe 7,7 kg, Stk./Palette: 10	Ø 400 / H 147	153	H512R04 153 112 1	1.512,-
			154	H512R04 154 112 1	1.512,-
			155	H512R04 155 112 1	1.512,-
ARUN Waschtischplatten / Schubladenelemente kombinieren: Hauptpreisliste ab S. 213					
 Weiß glänzend 000  Deep blue 009  Deep indigo 011  Deep green 014  Dark iron 019  Gravel matt 707  Oyster matt 708  Silk matt 709  Nordic matt 710  Schwarz matt 716  Weiß matt 757	CHARACTERS Waschtisch-Schale , ohne Hahnloch, ohne Überlauf, inkl. Befestigungsset und Schaftventil, Ventilkappe in Beckenfarbe 4,1 kg, Stk./Palette: 25	Ø 300 / H 118	000	H512CA1 000 112 1	433,-
			009	H512CA1 009 112 1	637,-
			011	H512CA1 011 112 1	637,-
			014	H512CA1 014 112 1	637,-
			019	H512CA1 019 112 1	637,-
			707	H512CA1 707 112 1	559,-
			708	H512CA1 708 112 1	559,-
			709	H512CA1 709 112 1	559,-
			710	H512CA1 710 112 1	559,-
			716	H512CA1 716 112 1	637,-
			757	H512CA1 757 112 1	562,-
			000	H512CA2 000 112 1	520,-
			009	H512CA2 009 112 1	711,-
			011	H512CA2 011 112 1	711,-
			014	H512CA2 014 112 1	711,-
			019	H512CA2 019 112 1	711,-
			707	H512CA2 707 112 1	624,-
			708	H512CA2 708 112 1	624,-
			709	H512CA2 709 112 1	624,-
710	H512CA2 710 112 1	624,-			
716	H512CA2 716 112 1	711,-			
757	H512CA2 757 112 1	676,-			
000	H512CA5 000 112 1	597,-			
009	H512CA5 009 112 1	851,-			
011	H512CA5 011 112 1	851,-			
014	H512CA5 014 112 1	851,-			
019	H512CA5 019 112 1	851,-			
707	H512CA5 707 112 1	735,-			
708	H512CA5 708 112 1	735,-			
709	H512CA5 709 112 1	735,-			
710	H512CA5 710 112 1	735,-			
716	H512CA5 716 112 1	777,-			
757	H512CA5 757 112 1	777,-			
ARUN Waschtischplatten / Schubladenelemente kombinieren: Hauptpreisliste ab S. 213					
 Weiß glänzend 000  Dark iron 019  Schwarz matt 716	NIB Waschtisch-Schale , ohne Hahnloch, ohne Überlauf, inkl. Befestigungsset und Schaftventil, Ventilkappe in Beckenfarbe 6,6 kg, Stk./Palette: 10	Ø 360 / H 118	000	H512NI2 000 112 1	610,-
			019	H512NI2 019 112 1	793,-
			716	H512NI2 716 112 1	793,-
ARUN Waschtischplatten / Schubladenelemente kombinieren: Hauptpreisliste ab S. 213					

A60 = Laufen Vitreon Stahl **A65** = Vitreon Stahl Zubehör

mit Überlauf = Überlaufrosette Chrom (außer Steel19)

LAUFEN VITREON STAHL

A60


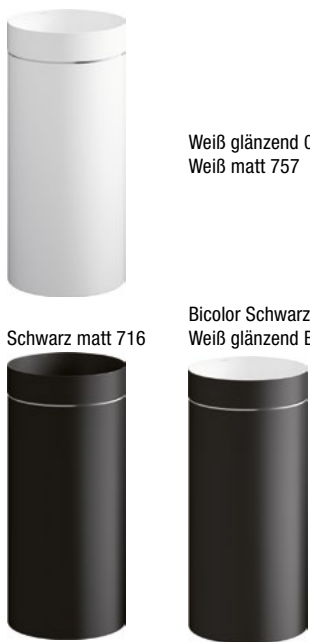



	Maß in mm	Farbe	Art. Nr.	Preis €
 <p>Tuscany T99 Olive T98 Petrol T97</p>	<p>TRICOLOR Waschtisch-Schale, ohne Hahnloch, ohne Überlauf, inkl. Befestigungsset und Schaftventil, Ventilkappe in Beckenfarbe 8,2 kg, Stk./Palette: 25 Ø 400 / H 114</p>	<p>T99 T98 T97</p>	<p>H512TC4 T99 112 1 H512TC4 T98 112 1 H512TC4 T97 112 1</p>	<p>859,- 859,- 859,-</p>
 <p>Weiß glänzend 000 Dark iron 019 Schwarz matt 716</p>	<p>TENDO Waschtisch-Schale, ohne Hahnloch, ohne Überlauf, inkl. Befestigungsset und Schaftventil, Ventilkappe in Beckenfarbe 8,2 kg, Stk./Palette: 10 Ø 400 / H 195</p>	<p>000 019 716</p>	<p>H512TE4 000 112 1 H512TE4 019 112 1 H512TE4 716 112 1</p>	<p>874,- 1.137,- 1.137,-</p>
 <p>Weiß glänzend 000 Weiß matt 757</p>	<p>SCOPIO Waschtisch, wandhängend, ohne Überlauf, inkl. Befestigungsset und Schaftventil, Ventilkappe in Beckenfarbe 13,9 kg, Stk./Palette: 6 B 400 / H 350 / T 425/500</p>	<p>000 000 757 757</p>	<p>H510C04 000 111 1 H510C04 000 112 1 H510C04 757 111 1 H510C04 757 112 1</p>	<p>1.164,- 1.164,- 1.514,- 1.514,-</p>
 <p>Weiß glänzend 000 Weiß matt 757 Schwarz matt 716</p>	<p>SCOPIO Bodenstehender Waschtisch, mit Wandanbindung, ohne Überlauf, inkl. Befestigungsset und Schaftventil, Ventilkappe in Beckenfarbe 28,0 kg, Stk./Palette: 3 B 400 / H 900 / T 425/500</p>	<p>000 000 716 716 757 757</p>	<p>H511C04 000 111 1 H511C04 000 112 1 H511C04 716 111 1 H511C04 716 112 1 H511C04 757 111 1 H511C04 757 112 1</p>	<p>1.825,- 1.825,- 2.373,- 2.373,- 2.373,- 2.373,-</p>
 <p>Weiß glänzend 000 Weiß matt 757 Schwarz matt 716</p>	<p>SCOPIO Waschtisch-Schale, ohne Hahnloch, ohne Überlauf, inkl. Befestigungsset und Schaftventil, (Distanzring Schwarz), Ventilkappe in Beckenfarbe 6,7 kg, Stk./Palette: 25 Ø 375 / H 115</p>	<p>000 716 757</p>	<p>H512C03 000 112 1 H512C03 716 112 1 H512C03 757 112 1</p>	<p>532,- 692,- 692,-</p>
 <p>Becken Weiß, Gestell Schwarz matt 716</p>	<p>XCROSS Bodenstehender Waschtisch, mit Wandanbindung, ohne Überlauf, Stahlgestell, inkl. Befestigungsset und Schaftventil, Ventilkappe in Weiß 22,0 kg, Stk./Palette: 5 B 397 / H 900 / T 427/482</p>	<p>716 716</p>	<p>H511CR3 716 111 1 H511CR3 716 112 1</p>	<p>2.343,- 2.343,-</p>

A60 = Laufen Vitreon Stahl **A65** = Vitreon Stahl Zubehör

mit Überlauf = Überlaufrosette Chrom (außer Steel19)

LAUFEN VITREON STAHL

A60










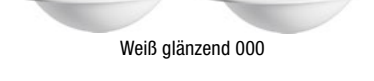








	Maß in mm	Farbe	Art. Nr.	Preis €
 <p>SONDO Waschtisch-Schale, ohne Hahnloch, ohne Überlauf, inkl. Befestigungsset und Schaftventil, Ventilkappe in Beckeninnenfarbe</p> <p>7,1 kg, Stk./Palette: 25 Ø 400 / H 102</p> <p>ARUN Waschtischplatten / Schubladenelemente kombinieren: Hauptpreisliste ab S. 213</p> <p>9,4 kg, Stk./Palette: 10 Ø 450 / H 119</p>				
		000	H512S04 000 112 1	499,-
		019	H512S04 019 112 1	738,-
		716	H512S04 716 112 1	714,-
		757	H512S04 757 112 1	714,-
		B99	H512S04 B99 112 1	763,-
		000	H512S05 000 112 1	611,-
		019	H512S05 019 112 1	1.061,-
		716	H512S05 716 112 1	858,-
		757	H512S05 757 112 1	794,-
	B99	H512S05 B99 112 1	921,-	
 <p>UNISONO Bodenstehender Waschtisch, mit Wandanbindung ohne Hahnloch, ohne Überlauf, inkl. Befestigungsset und Schaftventil, Ventilkappe in Beckeninnenfarbe, Distanzring Chrom</p> <p>31,2 kg, Stk./Palette: 3 B 400 / H 900 / T 442</p>				
		000	H511U04 000 112 1	2.288,-
		716	H511U04 716 112 1	2.974,-
		757	H511U04 757 112 1	2.974,-
		B99	H511U04 B99 112 1	3.363,-
 <p>UNISONO Waschtisch-Schale, ohne Hahnloch, ohne Überlauf, inkl. Befestigungsset und Schaftventil, Ventildecken: 000 = Chrom, 716 = Schwarz matt, 757 = Weiß matt, B99 = Weiß glänzend, Distanzring Schwarz</p> <p>6,2 kg, Stk./Palette: 25 Ø 325 / H 106</p> <p>6,5 kg, Stk./Palette: 25 Ø 375 / H 116</p> <p>8,2 kg, Stk./Palette: 25 Ø 400 / H 116</p> <p>ARUN Waschtischplatten / Schubladenelemente kombinieren: Hauptpreisliste ab S. 213</p> <p>ARUN Waschtischplatten / Schubladenelemente kombinieren: Hauptpreisliste ab S. 213</p>				
		000	H512U02 000 112 1	481,-
		716	H512U02 716 112 1	626,-
		757	H512U02 757 112 1	626,-
		B99	H512U02 B99 112 1	626,-
		000	H512U03 000 112 1	533,-
		716	H512U03 716 112 1	693,-
		757	H512U03 757 112 1	693,-
		B99	H512U03 B99 112 1	693,-
		000	H512U04 000 112 1	566,-
		716	H512U04 716 112 1	749,-
		757	H512U04 757 112 1	736,-
	B99	H512U04 B99 112 1	859,-	
 <p>UNISONO Einbauwaschtisch von unten, ohne Hahnloch, ohne Überlauf, inkl. Befestigungsset und Schaftventil, Ventilkappe in Chrom</p> <p>5,6 kg, Stk./Palette: 25 Ø 359 / H 104</p> <p>6,9 kg, Stk./Palette: 25 Ø 409 / H 114</p> <p>7,6 kg, Stk./Palette: 25 Ø 434 / H 114</p>				
		000	H513U02 000 112 1	571,-
		000	H513U03 000 112 1	627,-
		000	H513U04 000 112 1	667,-
 <p>UNISONO Einbauwaschtisch von oben, ohne Hahnloch, ohne Überlauf, inkl. Befestigungsset und Schaftventil, Ventildecken: 000 = Chrom, 757 = Weiß matt, 716 = Schwarz matt, optimiert für 30 mm Trägerplatten</p> <p>7,8 kg, Stk./Palette: 25 Ø 375 / H 114</p> <p>9,0 kg, Stk./Palette: 25 Ø 400 / H 114</p>				
		000	H517U03 000 112 1	703,-
		716	H517U03 716 112 1	914,-
		757	H517U03 757 112 1	914,-
		000	H517U04 000 112 1	756,-
		716	H517U04 716 112 1	983,-
		757	H517U04 757 112 1	983,-

A60 = Laufen Vitreon Stahl **A65** = Vitreon Stahl Zubehör

mit Überlauf = Überlaufrosette Chrom (außer Steel19)

LAUFEN VITREON STAHL

A60






	Maß in mm	Farbe	Art. Nr.	Preis €	
 <p>Weiß glänzend 000</p>	<p>FORM Halbeinbauwaschtisch, inkl. Befestigungsset 5,1 kg, Stk./Palette: 25 Ø 450 / H 163 1 Hahnloch, mit Überlauf, inkl. Überlaufgarnitur 1 Hahnloch, ohne Überlauf</p>	<p>000 000</p>	<p>H516FM5 000 104 1 H516FM5 000 111 1</p>	<p>649,- 780,-</p>	
 <p>Weiß glänzend 000</p>	<p>FORM Einbauwaschtisch von oben rund, inkl. Befestigungsset 3,4 kg, Stk./Palette: 25 Ø 325 / H 149 ohne Hahnloch, mit Überlauf, inkl. Überlaufgarnitur ohne Hahnloch, ohne Überlauf</p>	<p>000 000</p>	<p>H517FM2 000 109 1 H517FM2 000 112 1</p>	<p>248,- 248,-</p>	
 <p>Weiß glänzend 000</p>	<p>3,7 kg, Stk./Palette: 25 Ø 400 / H 110 1 Hahnloch, mit Überlauf, inkl. Überlaufgarnitur 1 Hahnloch, ohne Überlauf</p>	<p>000 000</p>	<p>H517FM3 000 104 1 H517FM3 000 111 1</p>	<p>260,- 260,-</p>	
 <p>Dark iron 019</p>	<p>ohne Hahnloch, mit Überlauf, inkl. Überlaufgarnitur ohne Hahnloch, ohne Überlauf</p>	<p>000 000</p>	<p>H517FM3 000 109 1 H517FM3 000 112 1</p>	<p>254,- 254,-</p>	
 <p>Weiß glänzend 000</p>	<p>4,9 kg, Stk./Palette: 25 Ø 450 / H 163 1 Hahnloch, mit Überlauf, inkl. Überlaufgarnitur 1 Hahnloch, ohne Überlauf</p>	<p>000 000</p>	<p>H517FM5 000 104 1 H517FM5 000 111 1</p>	<p>284,- 284,-</p>	
 <p>Weiß glänzend 000</p>	<p>ohne Hahnloch, mit Überlauf, inkl. Überlaufgarnitur ohne Hahnloch, ohne Überlauf</p>	<p>000 000</p>	<p>H517FM5 000 109 1 H517FM5 000 112 1</p>	<p>268,- 268,-</p>	
 <p>Weiß glänzend 000</p>	<p>FORM Einbauwaschtisch von oben oval, inkl. Befestigungsset 3,6 kg, Stk./Palette: 25 B 425 / H 110 / T 325 ohne Hahnloch, mit Überlauf, inkl. Überlaufgarnitur ohne Hahnloch, ohne Überlauf</p>	<p>000 000</p>	<p>H517FM4 000 109 1 H517FM4 000 112 1</p>	<p>256,- 256,-</p>	
 <p>Weiß glänzend 000</p>	<p>5,0 kg, Stk./Palette: 19 B 500 / H 111 / T 400 1 Hahnloch, mit Überlauf, inkl. Überlaufgarnitur 1 Hahnloch, ohne Überlauf</p>	<p>000 000</p>	<p>H517FM6 000 104 1 H517FM6 000 111 1</p>	<p>301,- 301,-</p>	
 <p>Weiß glänzend 000</p>	<p>5,4 kg, Stk./Palette: 19 B 525 / H 150 / T 425 ohne Hahnloch, mit Überlauf, inkl. Überlaufgarnitur ohne Hahnloch, ohne Überlauf</p>	<p>000 000</p>	<p>H517FM6 000 109 1 H517FM6 000 112 1</p>	<p>284,- 284,-</p>	
 <p>Weiß glänzend 000</p>	<p>7,0 kg, Stk./Palette: 19 B 600 / H 150 / T 500 1 Hahnloch, mit Überlauf, inkl. Überlaufgarnitur 1 Hahnloch, ohne Überlauf</p>	<p>000 000</p>	<p>H517FM7 000 104 1 H517FM7 000 111 1</p>	<p>336,- 336,-</p>	
 <p>Weiß glänzend 000</p>	<p>FORM Einbauwaschtisch von unten rund, inkl. Befestigungsset 3,4 kg, Stk./Palette: 25 Ø 325 / H 110 ohne Hahnloch, mit Überlauf, inkl. Überlaufgarnitur ohne Hahnloch, ohne Überlauf</p>	<p>000 000</p>	<p>H513FM2 000 109 1 H513FM2 000 112 1</p>	<p>248,- 248,-</p>	
 <p>Weiß glänzend 000</p>	<p>3,9 kg, Stk./Palette: 25 Ø 400 / H 140 ohne Hahnloch, mit Überlauf, inkl. Überlaufgarnitur ohne Hahnloch, ohne Überlauf</p>	<p>000 000</p>	<p>H513FM3 000 109 1 H513FM3 000 112 1</p>	<p>253,- 253,-</p>	
 <p>Dark iron 019</p>	<p>ohne Hahnloch, ohne Überlauf</p>	<p>019</p>	<p>H513FM3 019 112 1</p>	<p>377,-</p>	
 <p>Weiß glänzend 000</p>	<p>4,5 kg, Stk./Palette: 25 Ø 450 / H 159 ohne Hahnloch, mit Überlauf, inkl. Überlaufgarnitur ohne Hahnloch, ohne Überlauf</p>	<p>000 000</p>	<p>H513FM5 000 109 1 H513FM5 000 112 1</p>	<p>268,- 268,-</p>	
 <p>Weiß glänzend 000</p>	<p>FORM Einbauwaschtisch von unten oval, inkl. Befestigungsset 3,7 kg, Stk./Palette: 25 B 425 / H 110 / T 325 ohne Hahnloch, mit Überlauf, inkl. Überlaufgarnitur ohne Hahnloch, ohne Überlauf</p>	<p>000 000</p>	<p>H513FM4 000 109 1 H513FM4 000 112 1</p>	<p>255,- 255,-</p>	
 <p>Dark iron 019</p>	<p>5,4 kg, Stk./Palette: 19 B 525 / H 150 / T 150 ohne Hahnloch, mit Überlauf, inkl. Überlaufgarnitur ohne Hahnloch, ohne Überlauf</p>	<p>000 000 019</p>	<p>H513FM6 000 109 1 H513FM6 000 112 1 H513FM6 019 112 1</p>	<p>284,- 284,- 410,-</p>	
 <p>Weiß glänzend 000</p>	<p>IN & OUT Einbauwaschtisch von oben, ohne Überlauf, inkl. Befestigungsset, Schaftventil und Abstandhalter -> für Einlageplatte, optimiert für 12 mm Trägerplatten</p>	<p>8,7 kg, Stk./Palette: 25 Ø 400 / H 114</p>	<p>000 716</p>	<p>H517I04 000 112 1 H517I04 716 112 1</p>	<p>846,- 1.101,-</p>
 <p>Schwarz matt 716</p>	<p>ohne Hahnloch ohne Hahnloch</p>				
<p>ARUN Waschtischplatten / Schubladenelemente kombinieren: Hauptpreisliste ab S. 213</p>					

A60 = Laufen Vitreon Stahl **A65** = Vitreon Stahl Zubehör

mit Überlauf = Überlaufrosette Chrom (außer Steel19)

LAUFEN VITREON STAHL

A60


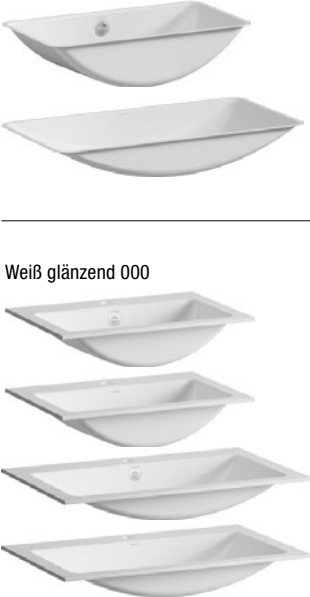


	Maß in mm	Farbe	Art. Nr.	Preis €			
 <p>Weiß glänzend 000 Weiß matt 757 Gravel matt 707 Oyster matt 708 Silk matt 709 Nordic matt 710 Schwarz matt 716</p>	<p>STREAM Waschtisch-Schale, ohne Hahnloch, ohne Überlauf, inkl. Befestigungsset und Schaftventil, Ventilkappe in Beckenfarbe, Distanzrahmen Schwarz 11,9 kg, Stk./Palette: 12 B 599 / H 118 / T 349</p> <p>ARUN Waschtischplatten / Schubladenelemente kombinieren: Hauptpreisliste ab S. 213</p>						
					000	H512SR6 000 112 1	825,-
					707	H512SR6 707 112 1	1.048,-
					708	H512SR6 708 112 1	1.048,-
					709	H512SR6 709 112 1	1.048,-
					710	H512SR6 710 112 1	1.048,-
					716	H512SR6 716 112 1	1.048,-
757	H512SR6 757 112 1	1.048,-					
 <p>Weiß glänzend 000</p>	<p>STREAM Einbauwaschtisch von unten, inkl. Befestigungsset 9,6 kg, Stk./Palette: 12 B 624 / H 127 / T 374 ohne Hahnloch, mit Überlauf inkl. Überlaufgarnitur ohne Hahnloch, ohne Überlauf</p>			000	H513SR7 000 109 1	387,-	
				000	H513SR7 000 112 1	387,-	
	<p>STREAM Einbauwaschtisch von oben, inkl. Befestigungsset 11,5 kg, Stk./Palette: 12 B 650 / H 127 / T 415/472 1 Hahnloch, mit Überlauf inkl. Überlaufgarnitur 1 Hahnloch, ohne Überlauf ohne Hahnloch, mit Überlauf inkl. Überlaufgarnitur ohne Hahnloch, ohne Überlauf</p>			000	H517SR7 000 104 1	435,-	
				000	H517SR7 000 111 1	435,-	
				000	H517SR7 000 109 1	435,-	
				000	H517SR7 000 112 1	435,-	
				000	H517SR7 000 112 1	435,-	
 <p>Weiß glänzend 000</p>	<p>CLASSICS Waschtisch, wandhängend, inkl. Befestigungsset 11,7 kg, Stk./Palette: 12 B 585 / H 143 / T 375/405 1 Hahnloch, mit Überlauf inkl. Überlaufgarnitur ohne Hahnloch, mit Überlauf inkl. Überlaufgarnitur</p> <p>15,0 kg, Stk./Palette: 6 B 800 / H 143 / T 375/405 1 Hahnloch, mit Überlauf inkl. Überlaufgarnitur ohne Hahnloch, mit Überlauf inkl. Überlaufgarnitur</p> <p>Ablage links, 1 Hahnloch, mit Überlauf inkl. Überlaufgarnitur Ablage links, ohne Hahnloch, mit Überlauf inkl. Überlaufgarnitur Ablage links, ohne Hahnloch, ohne Überlauf</p> <p>Ablage rechts, 1 Hahnloch, mit Überlauf inkl. Überlaufgarnitur Ablage rechts, ohne Hahnloch, mit Überlauf inkl. Überlaufgarnitur Ablage rechts, ohne Hahnloch, ohne Überlauf</p>			000	H510CL3 000 104 1	521,-	
				000	H510CL3 000 109 1	496,-	
				000	H510CL4 000 104 1	657,-	
				000	H510CL4 000 109 1	657,-	
				000	H510CL5 000 104 1	657,-	
				000	H510CL5 000 109 1	657,-	
				000	H510CL5 000 112 1	657,-	
				000	H510CL6 000 104 1	657,-	
				000	H510CL6 000 109 1	657,-	
				000	H510CL6 000 111 1	657,-	
 <p>Weiß glänzend 000</p>	<p>CLASSICS Waschtisch-Schale, ohne Hahnloch, ohne Überlauf, inkl. Befestigungsset und Schaftventil, Ventilkappe in Chrom, Distanzring Chrom 3,8 kg, Stk./Palette: 25 Ø 300 / H 110 4,7 kg, Stk./Palette: 25 Ø 360 / H 130 6,7 kg, Stk./Palette: 19 Ø 450 / H 142</p>			000	H512CL1 000 112 1	354,-	
				000	H512CL2 000 112 1	391,-	
				000	H512CL4 000 112 1	475,-	
				000	H512CL4 000 112 1	475,-	

A60 = Laufen Vitreon Stahl **A65** = Vitreon Stahl Zubehör

mit Überlauf = Überlaufrosette Chrom (außer Steel19)

LAUFEN VITREON STAHL

A60






	Maß in mm	Farbe	Art. Nr.	Preis €		
<p>Weiß glänzend 000</p> 	<p>CLASSICS Waschtisch-Schale, inkl. Befestigungsset</p> <p>4,9 kg, Stk./Palette: 25 B 585 / H 120 / T 346/405</p> <p>1 Hahnloch, mit Überlauf inkl. Überlaufgarnitur ohne Hahnloch, mit Überlauf inkl. Überlaufgarnitur</p> <p>1 Hahnloch, ohne Überlauf ohne Hahnloch, ohne Überlauf</p>	000	H512CL3 000 104 1	501,-		
		000	H512CL3 000 109 1	501,-		
		000	H512CL3 000 111 1	601,-		
		000	H512CL3 000 112 1	601,-		
		<p>9,9 kg, Stk./Palette: 6 B 800 / H 120 / T 455/500</p> <p>1 Hahnloch, mit Überlauf inkl. Überlaufgarnitur ohne Hahnloch, mit Überlauf inkl. Überlaufgarnitur</p> <p>1 Hahnloch, ohne Überlauf ohne Hahnloch, ohne Überlauf</p>	000	H512CL7 000 104 1	787,-	
			000	H512CL7 000 109 1	787,-	
			000	H512CL7 000 111 1	945,-	
			000	H512CL7 000 112 1	945,-	
			<p>CLASSICS Einbauwaschtisch von unten, inkl. Befestigungsset</p> <p>4,9 kg, Stk./Palette: 25 B 526 / H 143 / T 290</p> <p>ohne Hahnloch, mit Überlauf inkl. Überlaufgarnitur ohne Hahnloch, ohne Überlauf</p>			
			<p>9,9 kg, Stk./Palette: 6 B 727 / H 120 / T 380</p> <p>ohne Hahnloch, mit Überlauf inkl. Überlaufgarnitur ohne Hahnloch, ohne Überlauf</p>			
<p>Weiß glänzend 000</p> 	<p>CLASSICS Einbauwaschtisch von oben, inkl. Befestigungsset</p> <p>6,4 kg, Stk./Palette: 25 B 585 / H 143 / T 347/405</p> <p>1 Hahnloch, mit Überlauf inkl. Überlaufgarnitur ohne Hahnloch, mit Überlauf inkl. Überlaufgarnitur</p> <p>1 Hahnloch, ohne Überlauf ohne Hahnloch, ohne Überlauf</p>	000	H517CL3 000 104 1	415,-		
		000	H517CL3 000 109 1	415,-		
		000	H517CL3 000 111 1	415,-		
		000	H517CL3 000 112 1	415,-		
		<p>9,9 kg, Stk./Palette: 6 B 800 / H 120 / T 450/500</p> <p>1 Hahnloch, mit Überlauf inkl. Überlaufgarnitur ohne Hahnloch, mit Überlauf inkl. Überlaufgarnitur</p> <p>1 Hahnloch, ohne Überlauf ohne Hahnloch, ohne Überlauf</p>	000	H517CL4 000 104 1	772,-	
			000	H517CL4 000 109 1	772,-	
			000	H517CL4 000 111 1	772,-	
			000	H517CL4 000 112 1	772,-	
			<p>CLASSICS Einbauwaschtisch von oben, inkl. Befestigungsset</p> <p>4,4 kg, Stk./Palette: 20 Ø 475 / H 186</p> <p>1 Hahnloch, mit Überlauf inkl. Überlaufgarnitur, PVC-Dichtprofil 1 Hahnloch, ohne Überlauf, PVC-Dichtprofil</p>			
			<p>Einbauwaschtisch von oben, inkl. Befestigungsset, beidseitig glasiert</p> <p>4,4 kg, Stk./Palette: 20 Ø 475 / H 186</p> <p>1 Hahnloch, mit Überlauf inkl. Überlaufgarnitur 1 Hahnloch, ohne Überlauf</p>			
<p>Weiß glänzend 000</p> 	<p>CLASSICS Einbauwaschtisch von oben, inkl. Befestigungsset</p> <p>4,4 kg, Stk./Palette: 20 Ø 475 / H 186</p> <p>1 Hahnloch, mit Überlauf inkl. Überlaufgarnitur, PVC-Dichtprofil 1 Hahnloch, ohne Überlauf, PVC-Dichtprofil</p>	000	H517CL5 000 104 1	187,-		
		000	H517CL5 000 111 1	187,-		
		<p>CLASSICS Einbauwaschtisch von oben, inkl. Befestigungsset, beidseitig glasiert</p> <p>4,4 kg, Stk./Palette: 20 Ø 475 / H 186</p> <p>1 Hahnloch, mit Überlauf inkl. Überlaufgarnitur 1 Hahnloch, ohne Überlauf</p>				
		<p>000 H517CL6 000 104 1 195,-</p> <p>000 H517CL6 000 111 1 195,-</p>				
<p>Weiß glänzend 000</p> 	<p>XPLORE.S Waschtisch, wandhängend, eckige Mulde, ohne Überlauf, inkl. Befestigungsset und Schaftventil, Ventilkappe in Beckenfarbe</p> <p>7,7 kg, Stk./Palette: 19 B 500 / H 100 / T 268</p> <p>Ablage links, 1 Hahnloch links Ablage rechts, 1 Hahnloch rechts</p>	000	H515XS3 000 111 1	526,-		
		000	H515XS4 000 111 1	526,-		
		<p>CLASSICS Einbauwaschtisch von oben, inkl. Befestigungsset</p> <p>4,4 kg, Stk./Palette: 20 Ø 475 / H 186</p> <p>1 Hahnloch, mit Überlauf inkl. Überlaufgarnitur, PVC-Dichtprofil 1 Hahnloch, ohne Überlauf, PVC-Dichtprofil</p>				
		<p>Einbauwaschtisch von oben, inkl. Befestigungsset, beidseitig glasiert</p> <p>4,4 kg, Stk./Palette: 20 Ø 475 / H 186</p> <p>1 Hahnloch, mit Überlauf inkl. Überlaufgarnitur 1 Hahnloch, ohne Überlauf</p>				

A60 = Laufen Vitreon Stahl **A65** = Vitreon Stahl Zubehör

mit Überlauf = Überlaufrosette Chrom (außer Steel19)

LAUFEN VITREON STAHL

A60












	Maß in mm	Farbe	Art. Nr.	Preis €
<p>Weiß glänzend 000</p> 				
<p>FUSION.S Waschtisch, wandhängend, ovale Mulde, ohne Überlauf, inkl. Befestigungsset und Schaftventil, Ventilkappe in Chrom 6,6 kg, Stk./Palette: 19 B 450 / H 100 / T 236 Ablage links, 1 Hahnloch links hinten Ablage rechts, 1 Hahnloch rechts hinten</p>		000 000	H515FS3 000 111 1 H515FS4 000 111 1	443,- 443,-
<p>Weiß glänzend 000</p> 				
<p>FUSION.S Waschplatz, wandhängend, ovale Mulde, ohne Überlauf, inkl. Handtuchhalter (Weiß), Ablagefach, Befestigungsset und Schaftventil, Ventilkappe in Beckenfarbe 11,3 kg, Stk./Palette: 12 B 535 / H 240 / T 236 Ablage links, 1 Hahnloch links hinten Ablage rechts, 1 Hahnloch rechts hinten</p>		000 000	H585FS3 000 111 1 H585FS4 000 111 1	920,- 920,-
<p>Weiß glänzend 000 Weiß matt 757</p> 				
<p>METAPHOR Waschtisch-Schale, ohne Hahnloch, ohne Überlauf, inkl. Befestigungsset und Schaftventil, Distanzrahmen Schwarz 12,5 kg, Stk./Palette: 19 B 500 / H 115 / T 375 ohne Hahnloch, Ventilkappe in Chrom ohne Hahnloch, Ventilkappe in Weiß matt</p> <p>ARUN Waschtischplatten / Schubladenelemente kombinieren: Hauptpreisliste ab S. 213</p> <p>17,7 kg, Stk./Palette: 6 B 750 / H 115 / T 375 ohne Hahnloch, Ventilkappe in Chrom ohne Hahnloch, Ventilkappe in Weiß matt</p> <p>22,5 kg, Stk./Palette: 5 B 1000 / H 115 / T 375 ohne Hahnloch, Ventilkappe in Chrom ohne Hahnloch, Ventilkappe in Weiß matt</p>		000 757 000 757 000 757	H512ME5 000 112 1 H512ME5 757 112 1 H512ME7 000 112 1 H512ME7 757 112 1 H512ME8 000 112 1 H512ME8 757 112 1	799,- 1.039,- 869,- 1.129,- 977,- 1.270,-
<p>Weiß glänzend 000</p> 				
<p>METAPHOR Einbauwaschtisch von unten, geeignet für Steinplatte, inkl. Befestigungsset 12,8 kg, Stk./Palette: 19 B 544 / H 111 / T 419 ohne Hahnloch, mit Überlauf inkl. Überlaufgarnitur ohne Hahnloch, ohne Überlauf, inkl. Schaftventil</p> <p>16,5 kg, Stk./Palette: 6 B 794 / H 111 / T 419 ohne Hahnloch, mit Überlauf inkl. Überlaufgarnitur ohne Hahnloch, ohne Überlauf, inkl. Schaftventil</p> <p>22,5 kg, Stk./Palette: 5 B 1044 / H 111 / T 419 ohne Hahnloch, mit Überlauf inkl. Überlaufgarnitur ohne Hahnloch, ohne Überlauf, inkl. Schaftventil</p>		000 000 000 000 000 000	H513ME5 000 109 1 H513ME5 000 112 1 H513ME7 000 109 1 H513ME7 000 112 1 H513ME9 000 109 1 H513ME9 000 112 1	931,- 1.117,- 1.007,- 1.210,- 1.137,- 1.137,-
<p>Weiß glänzend 000</p> 				
<p>METAPHOR Einbauwaschtisch von oben, ohne Überlauf, inkl. Befestigungsset und Schaftventil, Ventilkappe in Chrom, optimiert für 30 mm Trägerplatten 12,4 kg, Stk./Palette: 19 B 500 / H 111 / T 375 ohne Hahnloch</p> <p>16,8 kg, Stk./Palette: 6 B 750 / H 111 / T 375 ohne Hahnloch</p>		000 000	H517ME5 000 112 1 H517ME7 000 112 1	1.034,- 1.131,-

A60 = Laufen Vitreon Stahl **A65** = Vitreon Stahl Zubehör

mit Überlauf = Überlaufrosette Chrom (außer Steel19)

LAUFEN VITREON STAHL

A60

		Maß in mm	Farbe	Art. Nr.	Preis €		
 <p>Fossilgrau, Lack seidenmatt 521</p>		<p>FOLIO Waschplatz, wandhängend, ohne Überlauf, inkl. Befestigungsset und Schaffventil, Ventilkappe in Beckenfarbe</p> <p>Mulde mittig, keine Ablage 57,5 kg, Stk./Palette: 1 B 804 / H 350 / T 450/500</p>					
 <p>Mondstein, Lack seidenmatt 522</p>			521	H580F03 521 111 1	2.801,-		
			521	H580F03 521 112 1	2.801,-		
			522	H580F03 522 111 1	2.801,-		
			522	H580F03 522 112 1	2.801,-		
			523	H580F03 523 111 1	2.801,-		
			523	H580F03 523 112 1	2.801,-		
			524	H580F03 524 111 1	2.661,-		
			524	H580F03 524 112 1	2.661,-		
			525	H580F03 525 111 1	2.801,-		
		525	H580F03 525 112 1	2.801,-			
 <p>Schattenerde, Lack seidenmatt 523</p>		<p>Mulde mittig, Ablage rechts und links 72,0 kg, Stk./Palette: 1 B 1004 / H 350 / T 450/500</p>	521	H580F04 521 111 1	3.081,-		
			521	H580F04 521 112 1	3.081,-		
			522	H580F04 522 111 1	3.081,-		
			522	H580F04 522 112 1	3.081,-		
			523	H580F04 523 111 1	3.081,-		
			523	H580F04 523 112 1	3.081,-		
			524	H580F04 524 111 1	2.925,-		
			524	H580F04 524 112 1	2.925,-		
			525	H580F04 525 111 1	3.081,-		
			525	H580F04 525 112 1	3.081,-		
 <p>Eiche gebürstet, Holzdekor 524</p>		<p>Mulde mittig, Ablage rechts und links 86,5 kg, Stk./Palette: 1 B 1254 / H 350 / T 450/500</p>	521	H580F05 521 111 1	3.193,-		
			521	H580F05 521 112 1	3.193,-		
			522	H580F05 522 111 1	3.193,-		
			522	H580F05 522 112 1	3.193,-		
			523	H580F05 523 111 1	3.193,-		
			523	H580F05 523 112 1	3.193,-		
			524	H580F05 524 111 1	3.037,-		
			524	H580F05 524 112 1	3.037,-		
			525	H580F05 525 111 1	3.193,-		
			525	H580F05 525 112 1	3.193,-		
 <p>Weiß, Lack seidenmatt 525</p>		<p>Mulde links, Ablage rechts 93,0 kg, Stk./Palette: 1 B 1254 / H 350 / T 450/500</p>	521	H580F07 521 111 1	3.350,-		
			521	H580F07 521 112 1	3.350,-		
			522	H580F07 522 111 1	3.350,-		
			522	H580F07 522 112 1	3.350,-		
			523	H580F07 523 111 1	3.350,-		
			523	H580F07 523 112 1	3.350,-		
			524	H580F07 524 111 1	3.185,-		
			524	H580F07 524 112 1	3.185,-		
			525	H580F07 525 111 1	3.350,-		
			525	H580F07 525 112 1	3.350,-		
		<p>FOLIO Hochschrank, 1 Tür (PushOpen), inkl. Befestigungsset, 4 Glasablagen, Seitenwinkel emailiert 48,5 kg, Stk./Palette: 4 B 300 / H 1246 / T 303</p>					
			Scharnier links		521	H445891 0F0 521 1	1.637,-
					522	H445891 0F0 522 1	1.637,-
					523	H445891 0F0 523 1	1.637,-
					524	H445891 0F0 524 1	1.558,-
					525	H445891 0F0 525 1	1.637,-
			Scharnier rechts		521	H445892 0F0 521 1	1.637,-
					522	H445892 0F0 522 1	1.637,-
					523	H445892 0F0 523 1	1.637,-
					524	H445892 0F0 524 1	1.558,-
				525	H445892 0F0 525 1	1.637,-	
 <p>Fossilgrau, Lack seidenmatt 521</p>							
 <p>Mondstein, Lack seidenmatt 522</p>							
 <p>Schattenerde, Lack seidenmatt 523</p>							
 <p>Eiche gebürstet, Holzdekor 524</p>							
 <p>Weiß, Lack seidenmatt 525</p>							

A60 = Laufen Vitreon Stahl **A65** = Vitreon Stahl Zubehör

mit Überlauf = Überlaufrosette Chrom (außer Steel19)

LAUFEN VITREON STAHL

A60




		Maß in mm	Farbe	Art. Nr.	Preis €
 <p>Weiß matt 268 Schwarz matt 450</p>	<p>YVA Spiegel rechteckig, Aluminium, umlaufend indirektes LED-Licht, dimmbar, 4000 K, inkl. Befestigungsset, unsichtbare Touch-Bedienung</p>	6,2 kg, Stk./Palette: 10	B 375 / H 800 / T 40	268 H448450 0YV 268 1 450 H448450 0YV 450 1	905,- 905,-
		7,2 kg, Stk./Palette: 10	B 450 / H 800 / T 40	268 H448460 0YV 268 1 450 H448460 0YV 450 1	1.077,- 1.077,-
		9,3 kg, Stk./Palette: 10	B 500 / H 1000 / T 40	268 H448470 0YV 268 1 450 H448470 0YV 450 1	1.122,- 1.122,-
 <p>Weiß matt 268 Schwarz matt 450</p>	<p>YVA Spiegel rund, Aluminium, umlaufend indirektes LED-Licht, dimmbar, 4000 K, inkl. Befestigungsset, unsichtbare Touch-Bedienung</p>	6,3 kg, Stk./Palette: 10	Ø 600 / T 40	268 H448500 0YV 268 1 450 H448500 0YV 450 1	1.114,- 1.114,-
		8,8 kg, Stk./Palette: 10	Ø 750 / T 40	268 H448510 0YV 268 1 450 H448510 0YV 450 1	1.249,- 1.249,-
		14,2 kg, Stk./Palette: 10	Ø 1000 / T 40	268 H448520 0YV 268 1 450 H448520 0YV 450 1	1.372,- 1.372,-
 <p>Nussbaum geölt 629</p>	<p>ASSIST Box, Amerikanischer Nussbaum, geölt mit 16 Lochbohrungen, 12 und 17 mm mit ovalem Ausschnitt</p>	B 89 / H 44 / T 89	629 H385AS0 629 000 1	51,-	
		B 225 / H 44 / T 89	629 H385AS0 629 001 1	82,-	
 <p>Weiß matt 268 Schwarz matt 450</p>	<p>ASSIST Ablage 134 mm, Aluminium, Ausschnitt Kunststoffspender 2-fach, inkl. Befestigungsset</p>	0,9 kg, Stk./Palette: 48	B 134 / H 50 / T 85	268 H383AS0 268 000 1 450 H383AS0 450 000 1	170,- 170,-
		2 Kunststoffspender 2 Kunststoffspender			
 <p>Weiß matt 268 Schwarz matt 450</p>	<p>ASSIST Ablage 225 mm, Aluminium, Ausschnitt Kunststoffspender 3-fach, inkl. Befestigungsset</p>	1,1 kg, Stk./Palette: 48	B 225 / H 50 / T 85	268 H383AS1 268 000 1 450 H383AS1 450 000 1	181,- 181,-
		3 Kunststoffspender 3 Kunststoffspender			
 <p>Weiß matt 268 Schwarz matt 450</p>	<p>ASSIST Ablage 400 mm, Aluminium, inkl. Befestigungsset</p>	1,4 kg, Stk./Palette: 48	B 400 / H 50 / T 100	268 H385AS1 268 000 1 450 H385AS1 450 000 1	170,- 170,-
		ohne Ausschnitte ohne Ausschnitte			
		Ausschnitt Kunststoffspender (inkl.) rechts, Ausschnitt Handtuch links	268	H385AS1 268 001 1	225,-
		Ausschnitt Kunststoffspender (inkl.) rechts, Ausschnitt Handtuch links	450	H385AS1 450 001 1	225,-
		Ausschnitt Kunststoffspender (inkl.) links, Ausschnitt Handtuch rechts	268	H385AS1 268 002 1	225,-
		Ausschnitt Kunststoffspender (inkl.) links, Ausschnitt Handtuch rechts	450	H385AS1 450 002 1	225,-
	<p>ASSIST Ablage 600 mm, Aluminium, inkl. Befestigungsset</p>	1,8 kg, Stk./Palette: 48	B 600 / H 50 / T 100	268 H385AS2 268 000 1 450 H385AS2 450 000 1	198,- 198,-
		ohne Ausschnitte ohne Ausschnitte			
	<p>ASSIST Ablage 800 mm, Aluminium, inkl. Befestigungsset</p>	2,5 kg, Stk./Palette: 30	B 800 / H 50 / T 100	268 H385AS3 268 000 1 450 H385AS3 450 000 1	225,- 225,-
		ohne Ausschnitte ohne Ausschnitte			

A60 = Laufen Vitreon Stahl **A65** = Vitreon Stahl Zubehör

mit Überlauf = Überlaufrosette Chrom (außer Steel19)

LAUFEN VITREON STAHL

A65

	Farbe	Art. Nr.	Preis €	
ZUBEHÖR / ERSATZTEILE				
	Überlaufrosette, Ø 36 mm	Weiß matt 268 Schwarz matt 450	H590LA2 268 000 1 H590LA2 450 000 1	45,- 45,-
	Überlaufgarnitur, ausgelegt für Excenter- und Schaftventil, für Becken und Waschtische mit Überlauf	Weiß glänzend 000	H590LA3 000 000 1	20,-
	Überlaufgarnitur, ausgelegt für Schaft- und Universalventil, für Becken und Waschtische ohne Überlauf	Weiß glänzend 000	H590LA4 000 000 1	11,-
	Siphon, Anschlussgewinde 1 1/4", Tauchrohr höhenverstellbar von 135 bis 205 mm, Tiefe verstellbar von 90 bis 370 mm	Chrom 004	H590LA6 004 000 1	196,-
	Siphon, Anschlussgewinde 1 1/4", Tauchrohr höhenverstellbar von 75 bis 330 mm, Tiefe verstellbar von 90 bis 390 mm	Chrom 004 Weiß matt 268 Schwarz matt 450	H590LA7 004 000 1 H590LA7 268 000 1 H590LA7 450 000 1	191,- 184,- 185,-
	Schaftventil, Ø 1 1/4", Ventilkappe 63 mm, mit Staufunktion, ein Überlauf im Becken ist erforderlich	Chrom 004	H591LA1 004 000 1	92,-
	Schaftventil, Ø 1 1/4", Ventilkappe 63 mm, permanent geöffnet, für Becken ohne Überlauf	Weiß glänzend 000 Chrom 004 Schwarz matt 716 Weiß matt 757	H591LA2 000 000 1 H591LA2 004 000 1 H591LA2 716 000 1 H591LA2 757 000 1	71,- 63,- 93,- 93,-
	Schaftventil, Ø 1 1/4", Ventilkappe 74 mm, permanent geöffnet, für Becken ohne Überlauf	Weiß glänzend 000 Chrom 004 Schwarz matt 716 Weiß matt 757	H591LA3 000 000 1 H591LA3 004 000 1 H591LA3 716 000 1 H591LA3 757 000 1	75,- 68,- 97,- 97,-
	Schaftventil, Ø 1 1/4", Ventilkappe 74 mm, mit Staufunktion, ein Überlauf im Becken ist erforderlich	Weiß glänzend 000 Schwarz matt 716 Weiß matt 757	H591LA4 000 000 1 H591LA4 716 000 1 H591LA4 757 000 1	156,- 203,- 203,-
	Schaftventil, Ø 1 1/4", Ventilkappe 74 mm, permanent geöffnet, für Becken mit Überlauf	Weiß glänzend 000 Chrom 004 Schwarz matt 716 Weiß matt 757	H591LA5 000 000 1 H591LA5 004 000 1 H591LA5 716 000 1 H591LA5 757 000 1	107,- 89,- 139,- 139,-

A60 = Laufen Vitreon Stahl **A65** = Vitreon Stahl Zubehör

mit Überlauf = Überlaufrosette Chrom (außer Steel19)

ALLGEMEINE VERKAUFS- UND LIEFERBEDINGUNGEN

der

LAUFEN Austria GmbH

1.0 GELTUNGSBEREICH

- 1.1 Unsere nachstehenden Verkaufsbedingungen gelten für den Verkauf aller von uns in Österreich vertriebenen Produkte, insbesondere von solchen des Produktbereiches Sanitär, u. a. unter der Marke „LAUFEN“. Die nachstehenden Bedingungen gelten auch ohne wiederholte Bekanntgabe für künftige Lieferungen.
- 1.2 Sämtliche Abweichungen von diesen Bedingungen bedürfen unserer ausdrücklichen schriftlichen Zustimmung.
- 1.3 Abweichende Bedingungen des Käufers sind für uns unverbindlich, auch wenn wir ihnen nicht ausdrücklich widersprechen.
- 1.4 Unsere Bedingungen gelten spätestens mit der Annahme der Ware als vom Käufer anerkannt.
- 1.5 Mündliche Absprachen bedürfen zu Ihrer Wirksamkeit unserer schriftlichen Bestätigung.

2.0 PREISE UND LIEFERKONDITIONEN

- 2.1 Unsere Preise sind Nettopreise zuzüglich Umsatzsteuer in ihrer jeweiligen gesetzlichen Höhe.
- 2.2 Unsere Preise sind freibleibend. Sofern nicht ausdrücklich Festpreise für einen bestimmten Zeitraum oder für ein bestimmtes Objekt schriftlich vereinbart wurden, werden die am jeweiligen Versandtag gültigen Preise laut Preisliste verrechnet.
- 2.3 Die Preise enthalten auch eine handelsübliche Verpackung und die Verladung.
- 2.4 Bei Verladung mittels Pool-Paletten muss uns der Käufer bei Lieferung intakte Austauschpaletten zur Verfügung stellen. Fehlende oder nicht intakte Paletten werden dem Käufer in Rechnung gestellt.
- 2.5 Modelle und Formeneinrichtungen, die im Auftrag eines Bestellers angefertigt werden, bleiben unser Eigentum und in unserem Besitz, auch wenn der Besteller Modellkostenanteile gezahlt hat. Eingesandte Modelle oder Warenmuster verwahren wir auf Gefahr des Einsenders. Wir leisten keinen Ersatz bei Verlust, Wertminderung, Unbrauchbar werden und ähnlichem. Dem Einsender obliegt die Versicherung gegen Feuer, Diebstahl, usw.
- 2.6 Bei Kundenmodellen und Spezialanfertigungen ist der Besteller verpflichtet, auch Mehr- und Mindermengen bis zu 10% der bestellten Sorte und Menge zu regulären Preisen abzunehmen, ebenso Stücke, die mit kleinen Schönheitsfehlern behaftet sind.

3.0 VERSAND UND GEFAHRÜBERGANG

- 3.1 Der Versand erfolgt unversichert frachtfrei Käuferlager auf Gefahr des Käufers.
- 3.2 Der Empfänger ist verpflichtet, die Lieferungen sofort bei Erhalt auf Transportschäden zu kontrollieren. Bei Transportschäden ist bei sonstigem Ausschluss unverzüglich mit dem Transportunternehmen eine gemeinsame Niederschrift über die Schadensfeststellung aufzunehmen und diese uns zuzuschicken.
- 3.3 Ist dies nicht möglich, hat der Empfänger unverzüglich das Transportunternehmen und uns zu verständigen und dem Transportunternehmen die Besichtigung und Schadensfeststellung zu ermöglichen, über welche eine gemeinsame Niederschrift aufzunehmen ist. Haben wir an dieser Feststellung nicht teilgenommen, ist uns eine Abschrift der Niederschrift zu übermitteln.

4.0 LIEFERFRISTEN UND HÖHERE GEWALT

- 4.1 Lieferfristen bedürfen unserer schriftlichen Bestätigung, sind aber, bedingt durch die Eigenheit des keramischen Herstellungsprozesses, unverbindlich und beruhen auf den Verhältnissen zur Zeit der Bestellung unter der Voraussetzung normalen Materialbezuges und Herstellungsmöglichkeiten.
- 4.2 Schadenersatzansprüche und Konventionalstrafen wegen verspäteter Lieferung sind deshalb ohne Ausnahme ausgeschlossen.
- 4.3 Lieferfristen sind eingehalten, wenn bis zu ihrem Ablauf der Liefergegenstand das Werk verlassen hat oder die Versandbereitschaft mitgeteilt ist.
- 4.4 Teillieferungen sind zulässig.
- 4.5 Wird die Lieferung durch vom Käufer zu vertretende Umstände verzögert, so erfolgt die Lagerung der Ware auf Gefahr und Kosten des Käufers. Wir sind jedoch auch berechtigt, nach angemessener Nachfrist über die Ware selbst zu verfügen und den Käufer zu beliefern, sobald der Abnahmeverzug beendet und wir selbst lieferfähig sind. Hievon unberührt bleibt jedoch das Recht vom Vertrag teilweise oder gänzlich zurückzutreten und Schadenersatzansprüche wegen Nichterfüllung geltend zu machen.
- 4.6 Fälle höherer Gewalt oder sonstige unvorhersehbare außergewöhnliche und unverschuldete Umstände, wie zum Beispiel Verkehrs- und Betriebsstörungen, Streik, Aussperrung, Mangel an Transportmitteln, Werkstoff- oder Energiemangel berechtigen uns, vom Vertrag ganz oder teilweise zurückzutreten oder die Lieferung hinauszuschieben, ohne dass dem Käufer hieraus Ersatzansprüche erwachsen. Dies gilt insbesondere auch, wenn solche Umstände bei unseren Lieferanten eintreten und wir dadurch unsererseits in Lieferverzug geraten.
- 4.7 Werden nach Vertragsabschluss Umstände bekannt, die nach unserer Auffassung die Kreditwürdigkeit des Bestellers zu mindern geeignet sind, so werden unsere Forderungen sofort fällig. Wir behalten uns vor, die Herstellung oder den Versand der Ware von einer Vorauszahlung des Entgelts oder Sicherheitsleistung abhängig zu machen.

5.0 ZAHLUNGSBEDINGUNGEN

- 5.1 Wenn nicht anderes schriftlich vereinbart wurde, sind unsere Fakturen innerhalb von 30 Tagen nach Rechnungsdatum ohne jeden Abzug zahlbar.
- 5.2 Als Tag des Zahlungseinganges gilt der Tag, an dem wir über den Betrag verfügen können.
- 5.3 Gegenforderungen berechtigen den Käufer nur dann zur Aufrechnung, wenn diese Gegenforderungen rechtskräftig festgestellt, unbestritten oder von uns ausdrücklich anerkannt worden sind.
- 5.4 Bei verspäteter Zahlung sind wir berechtigt, Verzugszinsen in Höhe von 10 Prozentpunkten über dem jeweiligen 3-Monats-EURIBOR, mindestens jedoch 12 % p. a. sowie sämtliche Kosten gerichtlicher und außergerichtlicher Betreibungsmaßnahmen (insbesondere Mahn- und Inkassospesen, wobei für Mahnschreiben ein Betrag von mindestens EUR 15,- zuzüglich USt. angemessen ist) zu verrechnen.
- 5.5 Wechsel und Scheck nehmen wir nur aufgrund ausdrücklicher Vereinbarung zahlungshalber entgegen. Sämtliche mit der Einlösung von Wechsel oder Scheck verbundenen Kosten, Spesen und Steuern gehen zu Lasten des Käufers.

6.0 GEWÄHRLEISTUNG

- 6.1 Wir gewährleisten die einwandfreie Qualität, fachgerechte Konstruktion, die sorgfältige Fabrikation und Sortierung unserer Produkte, sowie die Einhaltung der zum Herstellungszeitpunkt gültigen EN-Normen. Herstellungsbedingte Abweichungen im Rahmen der handelsüblichen Toleranzen, insbesondere in Bezug auf die Oberflächenbeschaffenheit, Farbabweichungen, Maßdifferenzen, u. a., sind zulässig, soweit sie die Gebrauchsfähigkeit des Liefergegenstandes nicht wesentlich beeinträchtigen. Ware, die nicht als 1. Wahl (H-Qualität) verkauft wird, unterliegt nicht unserer Gewährleistung. Teile, die einem natürlichen Verschleiß unterliegen und Schäden, die auf eine Wasserbeschaffenheit zurückzuführen sind, die nicht den in Österreich gültigen Einsatzgrenzen entspricht, sind von der Gewährleistungszusage ausgenommen.
- 6.2 Für Sanitärkeramik der Marke LAUFEN (auch für elektrische oder elektronische Bauteile, Möbel, Badewannen oder Handelswaren) hat die gesetzliche Gewährleistungsfrist ab Einbau oder Montage Gültigkeit, sofern Einbau oder Montage durch einen behördlich konzipierten Installateur erfolgt, der seinem Auftraggeber mindestens ebenso lange Gewähr zu leisten hat. Als Nachweis für das Einbau- bzw. Montagedatum genügt die entsprechende Faktura des Installateurs.

- 6.3 Bei sonstigem Ausschluss sind offensichtliche Mängel unverzüglich und in jedem Fall vor Montage bzw. Verarbeitung der Ware, Fehlmengen unverzüglich nach dem Empfang der beanstandeten Lieferung zu rügen.
- 6.4 Versteckte Mängel müssen unverzüglich, spätestens jedoch innerhalb der gesetzlichen Gewährleistungsfrist, gerügt werden.
- 6.5 Die Mängelrüge hat schriftlich zu erfolgen. Uns ist Gelegenheit zur Besichtigung der bemängelten Ware zu geben.
- 6.6 Die allenfalls mangelhaften Teile sind unbedingt bis zur endgültigen Abwicklung der Reklamation aufzubewahren und uns auf Aufforderung zur Verfügung zu stellen. Der Käufer ist nicht berechtigt, die Ware ohne unser schriftliches Einverständnis zurückzusenden.
- 6.7 Bei nicht rechtzeitiger bzw. nicht formgemäßer Mängelrüge entfällt der Anspruch auf Gewährleistung zur Gänze.
- 6.8 Im Falle berechtigter Mängelrügen leisten wir Gewähr durch Verbesserung oder Ersatzlieferung.
- 6.9 Im Falle berechtigter Rügen versteckter Mängel bei Sanitärkeramik der Marke LAUFEN sind wir zu einer Nachbesserung oder Ersatzlieferung durch unseren Service- bzw. Kundendienst oder einen von uns beauftragten Installateur berechtigt. Wir übernehmen die angemessenen Kosten des Aus- und Einbaues nach Vereinbarung zwischen uns und der ausführenden Firma. Kundendienstrechnungen Dritter werden ohne vorherige schriftliche Bestätigung durch den Laufengebietsverantwortlichen nicht übernommen.
- 6.10 Für die im Rahmen der Gewährleistung durchgeführten Verbesserungen oder Ersatzlieferungen läuft die Gewährleistung bis zum Ablauf der Gewährleistungsfrist für den ursprünglichen Liefergegenstand.
- 6.11 Alle Beurteilungen und Auskünfte über Verarbeitungs- und Anwendungsmöglichkeiten, die technische Beratung, sowie sonstige Angaben durch unsere Mitarbeiter erfolgen nach bestem Wissen, jedoch unverbindlich und unter Ausschluss jeglicher Haftung.

7.0 SCHADENERSATZ

- 7.1 Voraussetzung für die Geltendmachung von Schadenersatzansprüchen ist der Nachweis über die ordnungsgemäße Behandlung und sachkundige Verarbeitung der gelieferten Ware durch einen behördlich konzipierten Gewerbsmann nach den Grundsätzen fachgerechter Handwerksarbeit und Befolgung der Hinweise gemäß Montagehandbuch bzw. Montageanleitung.
- 7.2 Der Käufer hat zur Vermeidung größerer Schäden das Recht und die Pflicht, alle notwendigen Maßnahmen zur Schadensminderung zu ergreifen bzw. zu veranlassen.
- 7.3 Der Käufer ist bei Auftreten eines Schadens unverzüglich verpflichtet, uns schriftlich unter Darlegung des Sachverhaltes zu verständigen und uns Gelegenheit zur Besichtigung des Schadens zu gewähren.
- 7.4 Der Käufer ist verpflichtet, uns zur Vornahme aller uns notwendig erscheinenden Ausbesserungen und Ersatzlieferungen die erforderliche Zeit und Gelegenheit einzuräumen.
- 7.5 Die Haftung für Schadenersatzansprüche einschließlich der Verbesserung und Wiederherstellung des ursprünglichen Gebäudezustandes ist je Schadenereignis mit der Höchstsumme von EUR 1.000.000,- bei Sachschäden und Personenschäden beschränkt.
- 7.6 Unsere Haftung ist beschränkt auf Schäden, die von uns vorsätzlich oder grob fahrlässig verschuldet werden. Schadenersatzansprüche verjähren, wenn sie nicht innerhalb der Gewährleistungsfrist gemäß Punkt 6.2 gerichtlich geltend gemacht werden.

8.0 EIGENTUMSVORBEHALT

- 8.1 Wir behalten uns das Eigentum an allen gelieferten Waren bis zur vollständigen Bezahlung des Kaufpreises und bis zur Bezahlung aller unserer offenen Forderungen vor.
- 8.2 Wir sind berechtigt, jederzeit die Herausgabe der in unserem Eigentum stehenden Waren zu verlangen, wenn die Erfüllung einer Forderung durch den Käufer gefährdet erscheint, insbesondere bei Zahlungsverzug oder bei vertragswidrigem Verhalten des Käufers. Ein Zurückbehaltungsrecht steht dem Käufer nicht zu.
- 8.3 Der Käufer tritt bereits jetzt sämtliche Kaufpreisforderungen aus dem Weiterverkauf der in unserem Eigentum stehenden Waren an uns ab. Der Käufer ist berechtigt, die in unserem Eigentum stehende Ware im ordnungsgemäßen Geschäftsverkehr zu veräußern, falls er seinen Kunden von der Forderungsabtretung verständigt oder in seinen Büchern einen entsprechenden Zessionsvermerk angebracht hat.
- 8.4 Der Käufer hat uns von der Pfändung oder von jeder anderweitigen Beeinträchtigung unserer Eigentums- oder abgetretenen Forderungsrechte durch Dritte unverzüglich unter Angabe der zur Wahrung unserer Rechte erforderlichen Details Mitteilung zu machen und das Eigentumsrecht sowohl Dritten als auch uns gegenüber schriftlich zu bestätigen. Eine Verpfändung, Sicherungsübereignung oder sonstige Beeinträchtigung insbesondere durch Globalabtretung der unter Eigentumsvorbehalt gelieferten Ware und unserer daraus resultierenden Ansprüche sind dem Besteller untersagt. Der Besteller hat die Vorbehaltsware ausreichend insbesondere gegen Diebstahl, Bruch, Feuer, Wasser und sonstige Schäden zu versichern. Ansprüche gegen die Versicherungsgesellschaft aus einem die Vorbehaltsware betreffenden Schadensfall werden bereits jetzt an uns abgetreten.

9.0 RECHTLICHE RAHMENBEDINGUNGEN ZUM ELEKTRONISCHEN DATENAUSTAUSCH


- 9.1 Wir ermöglichen unsere Kunden Geschäftsprozesse auf elektronischem Weg abzuwickeln. Basis dieser Kommunikation sind Definitionen, die allgemein in Österreich als branchenübliche Satzformate angesehen werden. Wir informieren den Kunden vor Aufnahme der elektronischen Kommunikation über Übertragungsmedien und notwendige Adressen, über die wir im elektronischen Datenbereich erreichbar sind, ebenso über den Inhalt des Subsets, der von uns empfangen und weiterverarbeitet wird.
 - 9.2 Vor der Aufnahme des elektronischen Datenaustausches werden dem Kunden werkseitige Stammdatenbestände bereitgestellt.
 - 9.3 Gültig sind die Preise und Konditionen, die wir mit dem Kunden vereinbart haben (Preislisten, Konditionen, Jahresvereinbarungen). In Bestellungen angegebene Preise oder Konditionen werden beim Bestelleingang nicht verarbeitet und berücksichtigt.
 - 9.4 Fehlerhafte Nachrichten, d.h. solche, die nicht dem Aufbau des definierten Satzformates entsprechen, gelten für beide Seiten als nicht übertragbar. In einem solchen Fall erfolgt die direkte Absprache mit den technischen und fachlich Verantwortlichen des Kunden.
 - 9.5 Die Partner sorgen jeweils für die zur Sicherstellung der Vertraulichkeit und des Datenschutzes notwendigen Maßnahmen.
 - 9.6 Geplante Stillstandzeiten bei der elektronischen Datenübermittlung sind dem Partner so frühzeitig wie möglich mitzuteilen. Störungen werden den betroffenen Personen so früh wie möglich mitgeteilt.
- #### 10.0 ERFÜLLUNGORT, RICHTSSTAND UND SONSTIGE VEREINBARUNGEN
- 10.1 Erfüllungsort und Gerichtsstand ist Wilhelmsburg.
 - 10.2 Es gilt österreichisches Recht unter Ausschluss der Kollisionsnormen.
 - 10.3 Sollte eine Bestimmung dieser Allgemeinen Verkaufs- und Lieferbedingungen ungültig sein, so wird dadurch die Gültigkeit der restlichen Bestimmungen nicht berührt.

LAUFEN TRAININGS FÜR PROFIS UND NACHWUCHS



PRAKTISCHE ANWENDUNG

Bei unseren Schulungen geht es nicht nur um die Theorie, sondern auch um die effektive Anwendung in der Praxis.



MASSGEFERTIGTE TRAININGS

Individuelle Schwerpunkte, sowie flexible Trainingsorte: LAUFEN space Wien, LAUFEN Werk Gmunden oder direkt vor Ort.



SCHULUNGEN MIT LAUFEN EXPERTINNEN UND EXPERTEN

Unsere Trainings werden von Branchenexpertinnen und Branchenexperten entwickelt und durchgeführt.



LAUFEN